



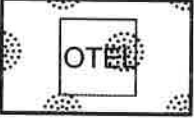
LEJAND



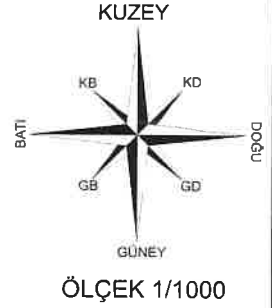
PLAN DEĞİŞİKLİĞİ ONAMA SINIRI



YAPI YAKLAŞMA SINIRI



OTEL ALANI



PLAN NOTLARI

1. Yapılacak tesiste "Turizm Tesislerinin Belgelendirilmesi ve Niteliklerine İlişkin Yönetmelik" hükümlerine uyulacaktır.
2. Turizm tesisi yapılması halinde $E=2.50$ $Y_{\text{ençok}}=17.50$ m'dir
3. "Afet Bölgelerinde Yapılacak Yapılar Hakkında Yönetmelik" hükümlerine uyulacaktır.
4. Jeolojik etüt raporuna göre hazırlanacak zemin etüt raporu yapılmadan inşaat uygulaması yapılamaz.
5. Belirtilmeyen hususlarda Mustafakemalpaşa Uygulama İmar Planı plan hükümleri, 3194 sayılı İmar Kanunu, Mustafakemalpaşa İmar Yönetmeliği ve Planlı Alanlar Tip İmar Yönetmeliği hükümleri geçerlidir.